

长飞光纤光缆股份有限公司

详式权益变动报告书

上市公司名称：长飞光纤光缆股份有限公司

股票上市地点：上海证券交易所

股票简称：长飞光纤

股票代码：601869

信息披露义务人名称：中国保利集团有限公司

住所：北京市东城区朝阳门北大街1号28层

通讯地址：北京市东城区朝阳门北大街1号28层

股份变动性质：增加（国有股权无偿划转）

签署日期：二〇一九年九月

信息披露义务人声明

本部分所述词语或简称与本报告书“释义”所述词语或简称具有相同含义。

一、本报告书依据《中华人民共和国证券法》、《上市公司收购管理办法》、《公开发行证券的公司信息披露内容与格式准则第15号——权益变动报告书》、《公开发行证券的公司信息披露内容与格式准则第16号——上市公司收购报告书》及其他相关法律、法规和部门规章的有关规定编写。

二、本报告书已全面披露信息披露义务人在长飞光纤拥有权益的股份。截至本报告书签署日，除本报告书披露的持股信息外，信息披露义务人没有通过任何其他方式在长飞光纤拥有权益。

三、信息披露义务人签署本报告书已获得必要的授权和批准，其履行亦不违反信息披露义务人章程或内部规则中的任何条款，或与之相冲突。

四、本次权益变动是根据本报告书所载明的资料进行的。除信息披露义务人外，没有委托或授权任何其他人提供未在本报告书中列载的信息和对本报告做出任何解释或者说明。

五、信息披露义务人承诺本报告书不存在虚假记载、误导性陈述或重大遗漏，并对其真实性、准确性、完整性承担个别和连带的法律责任。

目录

第一节 释义.....	3
第二节 信息披露义务人介绍.....	4
第三节 权益变动目的及决定.....	8
第四节 权益变动方式.....	9
第五节 资金来源.....	11
第六节 后续计划.....	12
第七节 对上市公司的影响分析.....	13
第八节 与上市公司之间的重大交易.....	15
第九节 前六个月内买卖上市交易股份的情况.....	16
第十节 信息披露义务人的财务资料.....	17
第十一节 其他重大事项.....	26
第十二节 备查文件.....	27
第十三节 信息披露义务人声明.....	28
附表：详式权益变动报告书.....	30

第一节 释义

本报告中，除非另有所指，下列词语具有下述含义：

本报告书	指	《长飞光纤光缆股份有限公司详式权益变动报告书》
长飞光纤、上市公司	指	长飞光纤光缆股份有限公司（股票代码：601869）
保利集团、信息披露义务人	指	中国保利集团有限公司
中国华信	指	中国华信邮电科技有限公司
中国国新	指	中国国新控股有限责任公司
国务院国资委	指	国务院国有资产监督管理委员会
本次交易、本次无偿划转	指	保利集团通过国有股权无偿划转方式取得中国华信100%国有股权，同时导致间接收购中国华信所持长飞光纤23.73%股权的交易事项
《无偿划转协议》	指	中国国新和保利集团签署的《中国华信邮电科技有限公司100%股权无偿划转协议》
《公司法》	指	《中华人民共和国公司法》
《证券法》	指	《中华人民共和国证券法》
《收购管理办法》	指	《上市公司收购管理办法》
中国证监会	指	中国证券监督管理委员会
A股、股	指	人民币普通股
元、万元	指	人民币元、万元

除特别说明外，所有数值保留2位小数，若出现各分项数值之和与总数尾数不符的情况，均为四舍五入原因造成。

第二节 信息披露义务人介绍

一、信息披露义务人基本情况

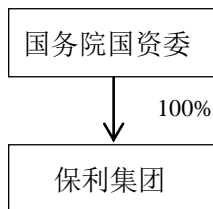
截至本报告书签署之日，信息披露义务人基本情况如下：

名称	中国保利集团有限公司
住所	北京市东城区朝阳门北大街1号28层
法定代表人	张振高
注册资本	200,000 万人民币
统一社会信用代码	911100001000128855
类型	有限责任公司(国有独资)
经营范围	国有股权经营与管理；实业投资、资本运营、资产管理；受托管理；对集团所属企业的生产经营活动实施组织、协调、管理；承办中外合资经营、合作生产；进出口业务；会议服务；承办展览展示活动；与以上业务相关的投资、咨询、技术服务、信息服务等。（企业依法自主选择经营项目，开展经营活动；依法须经批准的项目，经相关部门批准后依批准的内容开展经营活动；不得从事本市产业政策禁止和限制类项目的经营活动。）
经营期限	2017年12月27日至长期
通讯地址	北京市东城区朝阳门北大街1号28层
联系电话	010-84192328

二、信息披露义务人的产权及控制关系

（一）信息披露义务人的股权控制关系

保利集团系国务院国资委出资设立的国有独资公司，国务院国资委为保利集团唯一出资人和实际控制人。截至本报告书签署之日，保利集团的股权控制关系如下图所示：



（二）信息披露义务人控制的核心企业情况

截至本报告书签署之日，保利集团控制的核心企业情况如下：

序号	名称	注册地	注册资本 (万元)	持股比例(%)	经营范围
1	保利国际控股有限公司	北京	10,000.00	100.00	贸易、资源
2	保利南方集团有限公司	广州	10,050.00	100.00	房地产开发
3	保利(香港)控股有限公司	香港	5,350.00	70.37	房地产开发
4	中国轻工集团有限公司	北京	200,000.00	100.00	工程服务与装备、贸易
5	中国工艺集团有限公司	北京	190,000.00	100.00	贸易、工艺美术品销售
6	保利文化集团股份有限公司	北京	24,631.60	63.69	艺术品经营、拍卖、影剧院
7	保利久联控股集团有限责任公司	贵阳	29,318.00	51.00	民爆器材生产销售
8	保利财务有限公司	北京	200,000.00	78.61	非银行金融企业
9	保利投资控股集团有限责任公司	北京	50,000.00	100.00	投资管理
10	北京新保利大厦房地产开发有限公司	北京	10,952.00	94.35	房地产开发
11	重庆万和电影院线有限责任公司	重庆	400.00	51.00	电影院线管理
12	保利艺术博物馆	北京	1,801.00	100.00	博物馆经营

三、信息披露义务人从事的主要业务及最近三年的财务状况的简要说明

保利集团从事的主要业务为军民品进出口贸易、房地产开发运营、轻工领域研发和工程服务、工艺原材料及产品经营服务、文化艺术经营、民用爆炸物品产销及相关服务。保利集团最近三年合并报表的财务状况如下：

(单位：元)

项目	2018年12月31日	2017年12月31日	2016年12月31日
总资产	1,087,281,689,631.07	904,362,877,761.68	664,770,876,775.61
净资产	235,563,308,779.31	202,531,978,945.26	157,560,589,191.48
资产负债率	78.33%	77.61%	76.30%
项目	2018年度	2017年度	2016年度
营业收入	305,645,651,103.98	250,081,380,423.00	209,320,352,260.53
主营业务收入	305,645,651,103.98	250,081,380,423.00	209,320,352,260.53
净利润	30,776,095,344.16	22,172,632,942.63	16,860,450,111.62
净资产收益率	14.13%	12.96%	9.67%

四、信息披露义务人最近五年受到的行政处罚、刑事处罚、民事诉讼或仲裁情况

（一）最近五年受到的行政处罚、刑事处罚情况

截至本报告书签署之日，信息披露义务人在最近五年内未受到任何与证券市场有关的行政处罚、刑事处罚。

（二）最近五年涉及的与经济纠纷有关的重大民事诉讼或仲裁

截至本报告书签署之日，信息披露义务人最近五年未涉及与经济纠纷有关的重大民事诉讼或者仲裁。

五、信息披露义务人董事、监事、高级管理人员

截至本报告书签署之日，保利集团的董事、监事、高级管理人员基本情况如下：

姓名	职务	国籍	长期居住地	是否取得其他国家或地区的永久居留权
徐念沙	董事长	中国	北京	否
张振高	董事、总经理	中国	北京	否
陈向东	董事	中国	北京	否
户海印	董事	中国	北京	否
邓志雄	董事	中国	北京	否
刘平春	董事	中国	北京	否
吴孟飞	董事	中国	北京	否
洪水坤	董事	中国	北京	否
耿汝光	董事	中国	北京	否
付俊	职工董事	中国	北京	否
罗德丕	职工监事	中国	北京	否
辛浩峰	职工监事	中国	北京	否
张玉洛	职工监事	中国	北京	否
傅俊元	总会计师	中国	北京	否
宋广菊	副总经理	中国	北京	否
雪明	副总经理	中国	北京	否
张曦	副总经理	中国	北京	否
刘军才	副总经理	中国	北京	否
朱铭新	副总经理	中国	北京	否

截至本报告签署之日，上述人员最近五年内均没有受到行政处罚（与证券市场明显无关的除外）、刑事处罚或者涉及与经济纠纷有关的重大民事诉讼或者仲裁的情况。

六、信息披露义务人持有其他境内、境外上市公司 5%以上已发行股份的情况

截至本报告书签署之日，除长飞光纤外信息披露义务人在境内、境外其他上市公司中拥有权益的股份达到或超过该公司已发行股份 5%的情况如下：

序号	股票简称	上市地	证券代码	注册资本 (元)	注册地	持股比例	主营业务
1	保利地产	上海	600048.SH	11,895,029,098	广州	40.74%	房地产开发经营
2	久联发展	深圳	002037.SZ	487,625,309	贵阳	44.70%	民爆器材生产销售
3	中国海诚	深圳	002116.SZ	417,628,938	上海	51.90%	专业服务设计
4	保利置业集团	香港	00119.HK	1,690,722,805.65	香港	47.32%	房地产开发经营
5	保利文化	香港	03636.HK	246,316,000	北京	63.69%	其他文化艺术业
6	SCL	新加坡	S85.SI	860,654,280	新加坡	22.05%	旅游服务

七、信息披露义务人持有其他金融机构 5%以上股权的简要情况

截至本报告书签署日，信息披露义务人在持股 5%以上的银行、信托公司、证券公司、保险公司、财务公司等其他金融机构简要情况如下：

序号	公司名称	注册资本(元)	注册地	持股比例	经营范围主营业务
1	保利财务有限公司	2,000,000,000	北京	40%	吸收成员单位的存款、对成员单位办理贷款、从事同业拆借

第三节 权益变动目的及决定

一、权益变动目的

为更好地发挥国有资本投资试点企业功能，优化产业结构布局，为国家科技创新发展、城市智能化运转、市民生活改善贡献力量，中国国新将其持有的中国华信 100% 股权无偿划转至保利集团。本次无偿划转完成后，中国华信将成为保利集团全资子公司。

本次无偿划转完成后，保利集团取得中国华信 100% 股权，并将通过中国华信间接持有长飞光纤 179,827,794 股股份，占长飞光纤总股本的比例为 23.73%。

二、信息披露义务人是否有意在未来 12 个月内继续增加或处置其在上市公司中拥有权益的股份

截至本报告书签署之日，保利集团并未直接持有长飞光纤股份，在未来十二个月内无继续增持或者处置其已拥有权益的股份的计划，如发生因业务发展和战略需要进行必要的业务整合或资本运作而导致中国华信持有长飞光纤的权益发生变动之情形，保利集团将严格按照相关法律法规要求，履行必要的法定程序和信息披露义务。

三、本次权益变动所需履行的相关程序及具体时间

1、2019 年 5 月 29 日，中国国新召开第三届董事会第六次临时会议，审议同意中国国新将中国华信 100% 股权无偿划转至保利集团。

2、2019 年 6 月 5 日，保利集团召开第二届董事会 2019 年第一次临时会议，审议通过了《关于无偿划入中国华信邮电科技有限公司 100% 股权的议案》，同意本次无偿划转。

3、2019 年 6 月 11 日，保利集团与中国国新签署《中国华信邮电科技有限公司 100% 股权无偿划转协议》。

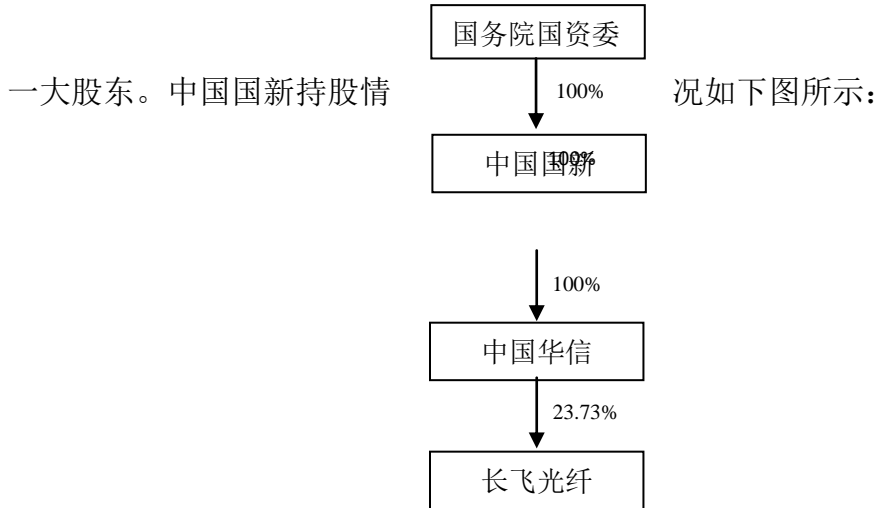
4、2019 年 8 月 14 日，国务院国资委下发了《关于中国华信邮电科技有限公司国有股权无偿划转有关问题的批复》（国资产权〔2019〕3591 号），批复同意本次无偿划转。

本次无偿划转已经履行了必要的决策和审批程序。

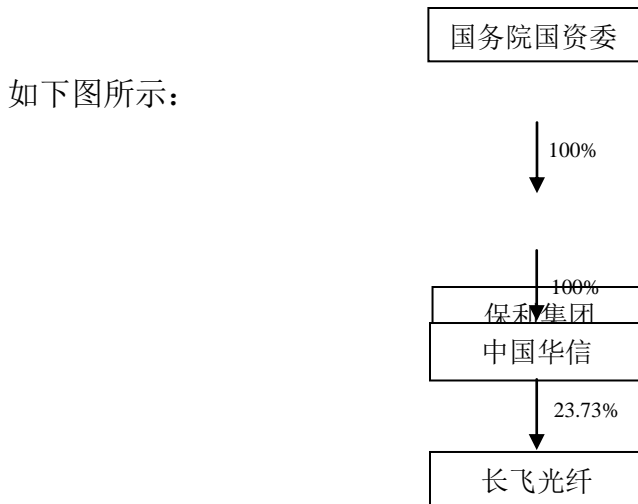
第四节 权益变动方式

一、本次权益变动前后信息披露义务人持有上市公司股份情况

本次权益变动前，保利集团未持有长飞光纤股份。中国国新通过中国华信间接持有长飞光纤 179,827,794 股股份，占长飞光纤总股本的比例为 23.73%，中国华信为长飞光纤第



本次权益变动完成后，保利集团将持有中国华信 100% 股权，从而间接持有长飞光纤 179,827,794 股股份，占长飞光纤总股本的比例为 23.73%，中国国新不再持有中国华信股权，亦不再间接持有上市公司的股份，中国华信仍为长飞光纤第一大股东。保利集团持股情况



二、本次权益变动所涉及交易协议的有关情况

本次权益变动方式是中国国新将持有的中国华信 100% 股权无偿划转至保利集团。中国国新与保利集团签署的《无偿划转协议》主要内容如下：

（一）本次划转之目标股权

本协议划转的目标股权为划出方中国国新持有的中国华信的 100% 股权。

（二）本次划转之基准日及过渡期损益及权益变动

1、本次无偿划转基准日为 2018 年 12 月 31 日；

2、自划转基准日至本次无偿划转登记完毕（以中国华信股权无偿划转导致的股东变更经工商行政部门登记手续办理完毕并向中国华信核发新的营业执照）期间为过渡期，过渡期内中国华信产生的一切权益变动归属，按照国务院国资委的批复执行。

（三）本次划转涉及的债权债务

本次无偿划转完成后，中国华信在基准日之前的债权、债务仍然由中国华信依法享有或承担。

（四）本次划转涉及的职工安置

在本次目标股权的划转过程中，中国华信与职工的劳动关系保持不变，不涉及其他职工安置问题。

（五）协议的生效和交割

本协议经双方法定代表人或授权代表签字并加盖公章并经有权国有资产管理部门批准后生效。

三、本次交易相关股份的权利限制

截至本报告书签署之日，本次无偿划转所涉及的长飞光纤 179,827,794 股股份权属清晰，全部为有限售条件 A 股，不存在任何权利限制情况，包括但不限于股份被质押、冻结或司法强制执行等权利受限制的情形。

第五节 资金来源

本次权益变动是以国有股权无偿划转方式进行，不涉及交易对价，因此本次权益变动不涉及资金来源相关事项。

第六节 后续计划

一、未来 12 个月内改变上市公司主营业务或者对上市公司主营业务作出重大调整的计划

截至本报告书签署之日，信息披露义务人无在未来十二个月内改变上市公司主营业务或者对上市公司主营业务进行重大调整的计划。

二、未来 12 个月内对上市公司或其子公司的资产和业务进行出售、合并、与他人合资或合作的计划，或上市公司拟购买或置换资产的重组计划

截至本报告书签署之日，信息披露义务人无在未来十二个月内对上市公司或其子公司的资产和业务进行出售、合并、与他人合资或合作的计划，或对上市公司拟购买或置换资产的重组计划。

三、对上市公司现任董事会或高级管理人员的变更计划

截至本报告书签署之日，信息披露义务人无改变上市公司现任董事会董事的人数和任期、改选董事的计划或建议、更换上市公司高级管理人员的计划或建议。

四、对上市公司章程条款进行修改的计划

截至本报告书签署之日，信息披露义务人无对上市公司章程进行修改的计划。

五、对上市公司现有员工聘用作重大变动的计划

截至本报告书签署之日，信息披露义务人无对上市公司现有员工聘用做重大变动的计划。

六、对上市公司分红政策进行调整的计划

截至本报告书签署之日，信息披露义务人无对上市公司分红政策进行调整的计划。

七、其他对上市公司业务和组织结构有重大影响的计划

截至本报告书签署之日，信息披露义务人无其他对上市公司业务和组织结构有重大影响的计划。

第七节 对上市公司的影响分析

一、本次权益变动对上市公司独立性的影响

本次权益变动后，保利集团和上市公司之间将保持人员独立、资产完整、财务独立、机构独立和业务独立，长飞光纤仍将具有独立经营能力，在采购、生产、销售、知识产权等方面将继续保持独立。

保利集团为保证长飞光纤在资产、人员、财务、业务和机构方面的独立性，承诺如下：

“1、本公司保证在资产、人员、财务、机构和业务方面与长飞光纤保持独立，并严格遵守中国证监会关于上市公司独立性的相关规定，不违反长飞光纤规范运作程序、干预长飞光纤经营决策、损害长飞光纤和其他股东的合法权益。本公司及本公司控制的其他下属企业保证不以任何方式占用长飞光纤及其控制的下属企业的资金。

2、上述承诺于本公司控制长飞光纤第一大股东期间持续有效。对于因政策调整、市场变化等客观原因确实不能履行或需要作出调整的承诺，本公司与长飞光纤将提前向市场公开做好解释说明，充分披露承诺需调整或未履行的原因，并提出相应处置措施。”

二、同业竞争情况

保利集团承诺将本着有利于长飞光纤发展的原则支持长飞光纤，在其下属公司或者长飞光纤可能涉及到同业竞争的商业活动、处理由于同业竞争而发生的争议、纠纷时，保持中立。

三、关联交易情况

本次权益变动完成前，保利集团及其关联方未持有长飞光纤股权，不存在关联关系。

本次权益变动完成后，保利集团将通过中国华信间接持有长飞光纤 23.73% 股权，保利集团及其子公司与长飞光纤及其下属企业之间的业务往来将构成关联交易。就保利集团及其下属公司未来可能与长飞光纤及其下属企业产生的关联交易，保利集团承诺：

“1、本公司不会利用控制长飞光纤第一大股东的地位谋求长飞光纤在业务经营等方面给予本公司及本公司控制的下属企业优于独立第三方的条件或利益。

2、本公司及其控制的其他下属企业将尽量减少并规范与长飞光纤之间的关联交易；对于与长飞光纤经营活动相关的无法避免的关联交易，本公司及其控制的其他下属企业将严格遵循有关关联交易的法律法规及规范性文件以及长飞光纤内部管理制度中关于关联交易的相关要求，履行关联交易决策程序，并遵循公允、合理的市场定价原则公平操作，不会利用该等关联交易损害长飞光纤及其他股东的利益。

3、上述承诺于本公司控制长飞光纤第一大股东期间持续有效。对于因政策调整、市场变化等客观原因确实不能履行或需要作出调整的承诺，本公司与长飞光纤将提前向市场公开做好解释说明，充分披露承诺需调整或未履行的原因，并提出相应处置措施。”

第八节 与上市公司之间的重大交易

一、与上市公司及其子公司之间的交易

在本报告书签署日前 24 个月内，保利集团及其董事、监事、高级管理人员未发生与长飞光纤及其子公司的合计金额高于 3,000 万元或者高于长飞光纤最近经审计的合并财务报表净资产 5% 以上的资产交易。

二、与上市公司董事、监事、高级管理人员的交易

在本报告书签署日前 24 个月内，保利集团及其董事、监事、高级管理人员未与长飞光纤董事、监事、高级管理人员发生合计金额超过 5 万元的交易。

三、对拟更换的上市公司董事、监事、高级管理人员的补偿安排

截至本报告书签署之日，保利集团不存在对拟更换的长飞光纤董事、监事、高级管理人员进行补偿或者其他任何类似安排。

四、对上市公司有重大影响的其他正在签署或谈判的合同、默契或安排

截至本报告书签署之日，除本报告书披露的信息外，保利集团无对长飞光纤有重大影响的其他正在签署或者谈判的合同、默契或者安排。

第九节 前六个月内买卖上市交易股份的情况

信息披露义务人及其董事、监事、高级管理人员自本次权益变动事实发生之日起前 6 个月内，不存在通过证券交易所的集中交易买卖上市公司股票的行为。

第十节 信息披露义务人的财务资料

一、信息披露义务人最近三年财务数据报表

根据立信会计师事务所（特殊普通合伙）出具的信会师报字[2019]第 ZG26993 号审计报告、收购人 2016 年、2017 年及 2018 年的财务报表，保利集团最近三年的财务数据报表如下：

（一）合并资产负债表

单位：元

项目	2018 年 12 月 31 日	2017 年 12 月 31 日	2016 年 12 月 31 日
流动资产：	—	—	—
货币资金	163,382,397,242.83	105,933,288,987.99	66,235,784,188.52
△结算备付金	0.00	0.00	0.00
△拆出资金	0.00	0.00	0.00
☆交易性金融资产	17,803,100.77	—	—
以公允价值计量且其变动计入当期损益的金融资产	1,287,701,781.90	4,739,231.95	663,407,566.99
衍生金融资产	414,317,061.96	141,193,367.55	0.00
应收票据及应收账款	12,685,317,014.58	10,122,357,797.66	7,508,067,414.07
预付款项	44,541,305,782.73	73,984,948,354.01	39,234,765,955.23
△应收保费	0.00	0.00	0.00
△应收分保账款	0.00	0.00	0.00
△应收分保准备金	0.00	0.00	0.00
其他应收款	132,972,654,966.81	77,973,580,514.53	51,276,716,505.76
△买入返售金融资产	0.00	0.00	0.00
存货	570,189,684,741.19	525,096,682,256.11	380,481,419,790.78
其中：原材料	1,052,519,045.21	490,599,721.69	237,094,484.70
库存商品(产成品)	79,343,056,401.36	76,316,785,066.15	77,172,923,793.49
☆合同资产	0.00	—	—
持有待售资产	9,270,933.89	0.00	0.00
一年内到期的非流动资产	2,633,817,007.84	3,206,989,404.37	0.00
其他流动资产	39,561,894,655.01	24,563,209,358.88	47,641,205.73
流动资产合计	967,696,164,289.51	821,026,989,273.05	532,591,239,168.47
非流动资产：	—	—	—
△发放贷款及垫款	1,606,023,586.50	1,858,503,512.53	430,440,327.20
☆债权投资	0.00	—	—

可供出售金融资产	6,486,580,050.23	6,976,454,669.19	992,575,603.35
☆其他债权投资	0.00	—	—
持有至到期投资	284,948,097.06	199,948,097.06	0.00
长期应收款	1,174,740,766.72	133,810,696.24	2,476,494,652.91
长期股权投资	54,416,787,485.96	28,095,909,610.01	7,741,698,810.56
☆其他权益工具投资	1,902,282.01	—	—
☆其他非流动金融资产	0.00	—	—
投资性房地产	29,396,303,238.97	23,914,352,471.35	14,617,103,814.55
固定资产	15,093,017,192.56	12,028,079,258.30	11,920,885,205.68
在建工程	1,789,127,018.01	1,756,881,957.05	2,783,475,799.72
工程物资		17,875,134.17	31,579,971.18
生产性生物资产	3,093,616.10	3,093,616.10	3,093,616.10
油气资产	0.00	0.00	0.00
无形资产	2,318,952,664.04	1,893,104,251.87	14,297,413,426.07
开发支出	4,614,345.24	2,697,056.71	903,377.32
商誉	824,590,331.59	1,114,867,214.20	2,722,383,731.61
长期待摊费用	1,074,335,784.59	818,914,518.50	697,828,704.43
递延所得税资产	4,729,670,854.25	4,237,588,334.46	2,119,363,561.94
其他非流动资产	380,838,027.73	301,683,225.06	448,415,379.22
非流动资产合计	119,585,525,341.56	83,335,888,488.63	61,283,655,981.84
资产总计	1,087,281,689,631.07	904,362,877,761.68	593,874,895,150.31
流动负债：	—	—	—
短期借款	13,672,551,306.27	8,854,095,695.39	10,908,749,555.62
△向中央银行借款	0.00	0.00	0.00
△吸收存款及同业存放	1,270,621,736.67	655,268,244.86	0.00
△拆入资金	0.00	0.00	0.00
☆交易性金融负债	0.00	—	0.00
以公允价值计量且其变动计入当期损益的金融负债	352,660.00	0.00	0.00
衍生金融负债	2,922,220.00	3,864,153.67	3,266,563,654.69
应付票据及应付账款	76,455,019,884.24	67,545,665,833.06	47,186,201,071.04
预收款项	335,711,129,784.86	288,273,549,701.99	181,533,948,538.25
☆合同负债	32,813,330,175.91	—	—
△卖出回购金融资产款	0.00	0.00	0.00
△应付手续费及佣金	0.00	0.00	0.00
应付职工薪酬	960,871,016.54	741,982,312.47	507,231,756.61
其中：应付工资	648,377,231.95	457,605,209.04	298,964,050.53
应付福利费	13,029,490.70	14,048,902.92	970,054.28
#其中：职工奖励及福利基金	0.00	0.00	0.00

应交税费	-8,295,466,633.71	-9,018,187,545.75	-12,003,022,908.70
其中：应交税金	-8,283,705,288.70	-9,195,448,923.86	-11,897,158,555.60
其他应付款	69,285,943,944.08	82,906,268,921.37	59,128,138,175.13
△应付分保账款	0.00	0.00	0.00
△保险合同准备金	0.00	0.00	0.00
△代理买卖证券款	0.00	0.00	0.00
△代理承销证券款	0.00	0.00	0.00
持有待售负债	0.00	0.00	0.00
一年内到期的非流动负债	66,594,719,557.16	39,618,971,944.33	49,813,036,339.01
其他流动负债	3,215,508,865.78	1,710,551,963.26	3,156,778,414.42
流动负债合计	591,687,504,517.80	481,292,031,224.65	324,209,939,495.27
非流动负债：	—	—	—
长期借款	216,370,724,420.10	180,691,852,103.03	100,062,207,217.85
应付债券	40,423,555,387.41	36,539,187,912.04	27,412,950,694.37
其中：优先股	0.00	0.00	—
永续债	0.00	0.00	—
长期应付款	71,154,204.82	65,985,493.50	788,214,164.32
长期应付职工薪酬	473,579,275.22	455,787,310.94	28,420,299.83
专项应付款	—	—	9,050,930.28
预计负债	370,479,056.77	592,508,054.02	173,088,422.19
递延收益	1,413,185,213.48	1,477,967,487.73	44,077,025.05
递延所得税负债	748,903,075.58	556,025,124.09	3,028,230,379.77
其他非流动负债	159,295,700.58	159,554,106.42	1,038,440,000.00
其中：特准储备基金	0.00	0.00	0.00
非流动负债合计	260,030,876,333.96	220,538,867,591.77	132,584,679,133.66
负债合计	851,718,380,851.76	701,830,898,816.42	456,794,618,628.93
所有者权益（或股东权益）：	—	—	—
实收资本（或股本）	2,049,482,580.47	2,049,482,580.47	2,049,482,580.47
国有资本	2,049,482,580.47	2,049,482,580.47	2,049,482,580.47
实收资本（或股本）净额	2,049,482,580.47	2,049,482,580.47	2,049,482,580.47
其他权益工具	0.00	0.00	465,900,000.00
其中：优先股	0.00	0.00	0.00
永续债	0.00	0.00	465,900,000.00
资本公积	19,385,347,020.46	19,040,485,127.64	13,519,665,054.32
减：库存股	0.00	0.00	0.00
其他综合收益	453,139,862.99	736,753,340.21	187,367,049.51
其中：外币报表折算差额	-287,732,337.86	-165,898,965.46	-159,649,088.65
专项储备	43,811,145.26	7,560,575.50	116,170,750.09
盈余公积	1,293,848,329.31	1,293,848,329.31	1,293,848,329.31

其中：法定公积金	1,000,000,000.00	1,000,000,000.00	1,000,000,000.00
任意公积金	293,848,329.31	293,848,329.31	293,848,329.31
△一般风险准备	244,752,174.12	153,374,895.89	37,313,117.20
未分配利润	50,497,903,478.71	42,977,211,193.56	31,234,923,275.48
归属于母公司所有者权益(或股东权益)合计	73,968,284,591.32	66,258,716,042.58	48,904,670,156.38
*少数股东权益	161,595,024,187.99	136,273,262,902.68	88,175,606,365.00
所有者权益(或股东权益)合计	235,563,308,779.31	202,531,978,945.26	137,080,276,521.38
负债和所有者权益(或股东权益)总计	1,087,281,689,631.07	904,362,877,761.68	593,874,895,150.31

(二) 合并利润表

单位：元

项目	2018年12月31日	2017年12月31日	2016年12月31日
营业总收入	305,645,651,103.98	250,081,380,423.00	209,320,352,260.53
其中：营业收入	304,402,491,591.73	249,199,044,471.54	208,918,404,490.26
△利息收入	1,238,653,663.96	876,275,620.99	401,947,770.27
△已赚保费	0.00	0.00	0.00
△手续费及佣金收入	4,505,848.29	6,060,330.47	0.00
营业总成本	267,952,452,699.90	223,307,473,425.37	186,615,053,275.04
其中：营业成本	225,060,787,414.01	190,044,794,583.58	153,285,060,774.13
△利息支出	116,744,037.52	112,850,533.84	2,380,707.90
△手续费及佣金支出	300,758.19	107,575.32	269,257.65
△退保金	0.00	0.00	0.00
△赔付支出净额	0.00	0.00	0.00
△提取保险合同准备金净额	0.00	0.00	0.00
△保单红利支出	0.00	0.00	0.00
△分保费用	0.00	0.00	0.00
税金及附加	18,374,135,475.96	14,929,124,659.13	17,708,263,669.48
销售费用	8,177,323,392.29	6,397,955,927.36	5,115,949,850.43
管理费用	7,443,393,298.07	6,744,759,616.82	5,207,690,658.95
其中：党建工作经费	7,320,153.70	3,003,799.48	
研发费用	632,661,540.08	245,562,278.15	27,646,447.77
财务费用	4,511,953,869.36	3,622,690,714.35	4,243,475,330.33
其中：利息费用	6,838,466,824.89	4,970,702,478.40	4,327,083,853.29
利息收入	2,903,126,738.74	1,569,055,647.73	667,118,092.95
汇兑净收益	0.00	0.00	0.00
汇兑净损失	219,519,948.32	111,498,045.79	327,279,687.32

资产减值损失	3,628,316,782.89	1,455,189,814.97	1,051,963,026.17
☆信用减值损失	6,836,131.53	—	—
其他	0.00	0.00	0.00
加：其他收益	181,431,461.59	162,783,383.04	—
投资收益（损失以“-”号填列）	4,768,056,655.65	2,881,341,796.24	1,517,351,698.02
其中：对联营企业和合营企业的投资收益	2,288,871,953.09	1,908,702,361.39	1,275,922,015.49
△汇兑收益（损失以“-”号填列）	193,584.90	1,603,773.58	-504,053.13
☆净敞口套期收益（损失以“-”号填列）	0.00	—	—
公允价值变动收益（损失以“-”号填列）	184,228,674.02	7,330,730.37	23,765,533.85
资产处置收益（损失以“-”号填列）	52,075,752.85	—	—
营业利润（亏损以“-”号填列）	42,879,184,533.09	29,826,966,680.86	24,245,912,164.23
加：营业外收入	779,257,063.20	672,776,050.25	813,605,563.83
其中：政府补助	103,273,812.24	138,211,372.84	305,430,344.68
债务重组利得	565,811.96	28,800.00	12,778,960.72
非流动资产处置利得	—	22,480,282.96	135,348,958.57
减：营业外支出	315,855,476.14	444,984,163.30	414,448,418.41
其中：债务重组损失	0.00	0.00	390,000.00
非流动资产处置损失	—	10,838,950.70	13,003,793.87
利润总额（亏损总额以“-”号填列）	43,342,586,120.15	30,054,758,567.81	24,645,069,309.65
减：所得税费用	12,566,490,775.99	7,882,125,625.18	7,784,619,198.03
净利润（净亏损以“-”号填列）	30,776,095,344.16	22,172,632,942.63	16,860,450,111.62
（一）按所有权归属分类：	—	—	—
归属于母公司所有者的净利润	9,894,770,928.97	7,789,984,040.16	4,943,446,159.50
*少数股东损益	20,881,324,415.19	14,382,648,902.47	11,917,003,952.12
（二）按经营持续性分类：	—	—	—
持续经营净利润	30,776,095,344.16	22,172,632,942.63	—
终止经营净利润	0.00	0.00	—
其他综合收益的税后净额	-535,373,704.52	797,044,660.98	-15,731,533.59
归属于母公司所有者的其他综合收益的税后净额	-273,553,934.04	698,672,685.07	—
（一）不能重分类进损益的其他综合收益	-6,688,518.06	12,832,911.46	0.00
1. 重新计量设定受益计划变动额	-6,688,518.06	12,832,911.46	0.00
2. 权益法下不能转损益的其他	0.00	0.00	0.00

综合收益			
☆3. 其他权益工具投资公允价值变动	0.00	—	—
☆4. 企业自身信用风险公允价值变动	0.00	—	—
5. 其他	0.00	—	—
(二) 将重分类进损益的其他综合收益	-266,865,415.98	685,839,773.61	-15,731,533.59
1. 权益法下可转损益的其他综合收益	17,381,420.46	-28,532,450.92	13,303,534.23
☆2. 其他债权投资公允价值变动	0.00	—	93,066,098.65
3. 可供出售金融资产公允价值变动损益	-224,356,890.67	494,482,168.28	0.00
☆4. 金融资产重分类计入其他综合收益的金额	0.00	—	—
5. 持有至到期投资重分类为可供出售金融资产损益	0.00	0.00	—
☆6. 其他债权投资信用减值准备	0.00	—	—
7. 现金流量套期储备(现金流量套期损益的有效部分)	27,645,446.55	46,796,757.28	0.00
8. 外币财务报表折算差额	-87,535,392.32	173,093,298.97	-122,101,166.47
9. 其他	0.00	—	—
*归属于少数股东的其他综合收益的税后净额	-261,819,770.48	98,371,975.91	—
综合收益总额	30,240,721,639.64	22,969,677,603.61	16,844,718,578.03
归属于母公司所有者的综合收益总额	9,621,216,994.93	8,488,656,725.23	4,763,361,954.72
*归属于少数股东的综合收益总额	20,619,504,644.71	14,481,020,878.38	12,081,356,623.31

(三) 合并现金流量表

单位：元

项目	2018年12月31日	2017年12月31日	2016年12月31日
一、经营活动产生的现金流量：	—	—	—
销售商品、提供劳务收到的现金	387,347,950,114.49	321,158,879,515.76	237,884,640,002.03
△客户存款和同业存放款项净增加额	615,353,491.81	655,268,244.86	0.00
△向中央银行借款净增加额	0.00	0.00	0.00
△向其他金融机构拆入资金净	0.00	0.00	0.00

增加额			
△收到原保险合同保费取得的现金	0.00	0.00	0.00
△收到再保险业务现金净额	0.00	0.00	0.00
△保户储金及投资款净增加额	0.00	0.00	0.00
△处置以公允价值计量且其变动计入当期损益的金融资产净增加额	0.00	0.00	0.00
△收取利息、手续费及佣金的现金	1,177,400,873.13	793,859,549.02	376,040,457.50
△拆入资金净增加额	0.00	0.00	0.00
△回购业务资金净增加额	0.00	0.00	0.00
收到的税费返还	364,252,802.47	330,846,217.30	188,834,913.90
收到其他与经营活动有关的现金	70,209,684,888.06	92,514,617,947.57	50,375,500,662.74
经营活动现金流入小计	459,714,642,169.96	415,453,471,474.51	288,825,016,036.17
购买商品、接受劳务支付的现金	237,701,473,934.47	276,587,543,116.24	153,212,005,535.11
△客户贷款及垫款净增加额	-928,761,226.07	3,066,463,091.53	157,181,363.51
△存放中央银行和同业款项净增加额	1,568,769,386.02	594,273,872.45	252,676,467.21
△支付原保险合同赔付款项的现金	0.00	0.00	0.00
△支付利息、手续费及佣金的现金	241,633,719.31	88,646,445.48	2,477,896.55
△支付保单红利的现金	0.00	0.00	0.00
支付给职工以及为职工支付的现金	13,195,754,383.42	10,891,426,888.72	7,716,366,926.90
支付的各项税费	45,436,498,658.11	32,575,268,895.46	29,209,979,675.40
支付其他与经营活动有关的现金	144,562,867,954.81	110,961,254,056.63	55,869,082,098.58
经营活动现金流出小计	441,778,236,810.07	434,764,876,366.51	246,419,769,963.26
经营活动产生的现金流量净额	17,936,405,359.89	-19,311,404,892.00	42,405,246,072.91
二、投资活动产生的现金流量:	—	—	—
收回投资收到的现金	6,599,214,840.77	4,720,245,154.02	4,494,256,110.61
取得投资收益收到的现金	1,789,291,300.53	1,266,551,686.59	451,325,200.23
处置固定资产、无形资产和其他长期资产所收回的现金净额	102,826,515.76	65,874,099.33	22,979,329.67
处置子公司及其他营业单位收回的现金净额	1,844,572,369.92	881,174,350.14	329,753,995.66
收到其他与投资活动有关的现金	17,726,304,633.16	14,812,448,183.36	299,974,504.07
投资活动现金流入小计	28,062,209,660.14	21,746,293,473.44	5,598,289,140.24

购建固定资产、无形资产和其他长期资产所支付的现金	2,793,996,076.08	1,202,255,996.01	959,492,781.40
投资支付的现金	20,396,550,243.21	12,961,714,854.31	17,166,180,797.76
△质押贷款净增加额	0.00	0.00	0.00
取得子公司及其他营业单位支付的现金净额	4,410,323,062.21	12,157,964,981.11	3,885,780,130.18
支付其他与投资活动有关的现金	15,116,077,921.40	7,448,184,826.04	188,124,316.30
投资活动现金流出小计	42,716,947,302.90	33,770,120,657.47	22,199,578,025.64
投资活动产生的现金流量净额	-14,654,737,642.76	-12,023,827,184.03	-16,601,288,885.40
三、筹资活动产生的现金流量：	—	—	—
吸收投资收到的现金	12,922,816,759.05	16,019,207,771.75	9,712,255,146.30
其中：子公司吸收少数股东投资收到的现金	12,922,816,759.05	16,019,207,771.75	9,712,255,146.30
取得借款收到的现金	183,071,577,208.89	140,084,586,652.01	114,911,690,358.33
△发行债券收到的现金	0.00	0.00	0.00
收到其他与筹资活动有关的现金	92,014,122.15	104,773,598.82	349,000,868.38
筹资活动现金流入小计	196,086,408,090.09	156,208,568,022.58	124,972,946,373.01
偿还债务支付的现金	117,918,700,387.24	77,212,211,245.91	124,229,741,464.77
分配股利、利润或偿付利息支付的现金	26,421,657,093.51	18,038,418,534.43	15,662,326,837.16
其中：子公司支付给少数股东的股利、利润	6,225,835,675.08	4,801,529,915.12	4,467,674,142.53
支付其他与筹资活动有关的现金	2,255,885,244.14	698,644,322.90	1,176,623,716.31
筹资活动现金流出小计	146,596,242,724.89	95,949,274,103.24	141,068,692,018.24
筹资活动产生的现金流量净额	49,490,165,365.20	60,259,293,919.34	-16,095,745,645.23
四、汇率变动对现金及现金等价物的影响	408,988,372.83	-540,788,659.52	392,048,997.36
五、现金及现金等价物净增加额	53,180,821,455.16	28,383,273,183.79	10,100,260,539.64
加：期初现金及现金等价物余额	102,160,529,013.87	73,777,255,830.08	63,687,510,985.88
六、期末现金及现金等价物余额	155,341,350,469.03	102,160,529,013.87	73,787,771,525.52

二、信息披露义务人 2018 年度财务报表审计意见主要内容

根据立信会计师事务所（特殊普通合伙）出具的信会师报字[2019]第 ZG26993 号审计报告，审计意见为：“后附的财务报表在所有重大方面按照企业会计准则的规定编制，公允反映了保利集团 2018 年 12 月 31 日的合并财务状况以及 2018 年度的合并经营成果和现金

流量。”

三、主要会计政策

保利集团采用的会计制度及主要会计政策、主要科目的注释等具体情况详见本报告备查文件“信会师报字[2019]第 ZG26993 号审计报告、收购人 2016 年、2017 年及 2018 年的财务报表”。

第十一节 其他重大事项

截至本报告书签署之日，信息披露义务人不存在为避免对本报告书内容产生误解而必须披露的其他重大信息，也不存在中国证监会或者上海证券交易所依法要求信息披露义务人披露而未披露的其他信息。

第十二节 备查文件

- 一、保利集团的营业执照
- 二、保利集团董事、监事和高级管理人员的名单及身份证明
- 三、中国国新关于本次无偿划转的董事会决议
- 四、保利集团关于本次无偿划转的董事会决议
- 五、无偿划转协议
- 六、国务院国资委关于本次无偿划转的批准文件
- 七、关于划转事实发生之日起前6个月内保利集团及董事、监事、高级管理人员及前述人员的直系亲属持有或买卖上市公司股份情况的自查报告
- 八、保利集团关于不存在《收购管理办法》第六条规定情形以及符合《收购管理办法》第五十条规定的说明
- 九、保利集团关于最近两年内控股股东、实际控制人未发生变更的说明
- 十、保利集团就本次交易出具的承诺函
- 十一、保利集团信会师报字[2019]第ZG26993号审计报告、2016年、2017年及2018年的财务报表

第十三节 信息披露义务人声明

本单位承诺本报告书不存在虚假记载、误导性陈述或重大遗漏，并对其真实性、准确性、完整性承担个别和连带的法律责任。

中国保利集团有限公司（公章）

法定代表人（或授权代表）：_____

2019 年 9 月 30 日

（本页无正文，为《长飞光纤光缆股份有限公司详式权益变动报告书》的签署页）

中国保利集团有限公司（公章）

法定代表人（或授权代表）： _____

2019 年 9 月 30 日

附表

详式权益变动报告书

基本情况			
上市公司名称	长飞光纤光缆股份有限公司	上市公司所在地	武汉市
股票简称	长飞光纤	股票代码	601869
信息披露义务人名称	中国保利集团有限公司	信息披露义务人所在地	中国北京市东城区朝阳门北大街1号28层
拥有权益的股份数量变化	增加 <input checked="" type="checkbox"/> 减少 <input type="checkbox"/> 不变但持股人发生变化 <input type="checkbox"/>	有无一致行动人	有 <input type="checkbox"/> 无 <input checked="" type="checkbox"/>
信息披露义务人是否为上市公司第一大股东	是 <input type="checkbox"/> 否 <input checked="" type="checkbox"/>	信息披露义务人是否为上市公司实际控制人	是 <input type="checkbox"/> 否 <input checked="" type="checkbox"/>
信息披露义务人是否对境内、境外其他上市公司持股5%以上	是 <input checked="" type="checkbox"/> 否 <input type="checkbox"/>	信息披露义务人是否拥有境内、外两个以上上市公司的控制权	是 <input checked="" type="checkbox"/> 否 <input type="checkbox"/>
权益变动方式 (可多选)	通过证券交易所的集中交易 <input type="checkbox"/> 协议转让 <input type="checkbox"/> 国有股行政划转或变更 <input checked="" type="checkbox"/> 间接方式转让 <input type="checkbox"/> 取得上市公司发行的新股 <input type="checkbox"/> 执行法院裁定 <input type="checkbox"/> 继承 <input type="checkbox"/> 赠与 <input type="checkbox"/> 其他 <input type="checkbox"/>		
信息披露义务人披露前拥有权益的股份数量及占上市公司已发行股份比例	股票种类: <u>人民币普通股(A股)</u> 持股数量: <u>0股</u> 持股比例: <u>0%</u>		

本次发生拥有权益的股份变动的数量及变动比例	股票种类： <u>人民币普通股（A 股）</u> 变动数量： <u>增加179,827,794 股</u> 变动比例： <u>增加 23.73%</u>
与上市公司之间是否存在持续关联交易	是 <input type="checkbox"/> 否 <input checked="" type="checkbox"/>
与上市公司之间是否存在同业竞争或潜在同业竞争	是 <input type="checkbox"/> 否 <input checked="" type="checkbox"/>
信息披露义务人是否拟于未来 12 个月内继续增持	是 <input type="checkbox"/> 否 <input checked="" type="checkbox"/>
信息披露义务人前 6 个月是否在二级市场买卖该上市公司股票	是 <input type="checkbox"/> 否 <input checked="" type="checkbox"/>
是否存在《收购办法》第六条规定的情形	是 <input type="checkbox"/> 否 <input checked="" type="checkbox"/>
是否已提供《收购办法》第五十条要求的文件	是 <input checked="" type="checkbox"/> 否 <input type="checkbox"/>
是否已充分披露资金来源	是 <input type="checkbox"/> 否 <input type="checkbox"/> 不适用，本次转让为国有权益无偿划转，不涉及资金来源

是否披露后续计划	是 <input checked="" type="checkbox"/> 否 <input type="checkbox"/>
是否聘请财务顾问	是 <input type="checkbox"/> 否 <input checked="" type="checkbox"/>
本次权益变动是否需取得批准及批准进展情况	是 <input checked="" type="checkbox"/> 否 <input type="checkbox"/>
信息披露义务人是否声明放弃行使相关股份的表决权	是 <input type="checkbox"/> 否 <input checked="" type="checkbox"/>

（本页无正文，为《长飞光纤光缆股份有限公司详式权益变动报告书附表》的签署页）

中国保利集团有限公司（公章）

法定代表人（或授权代表）：_____

2019 年 9 月 30 日